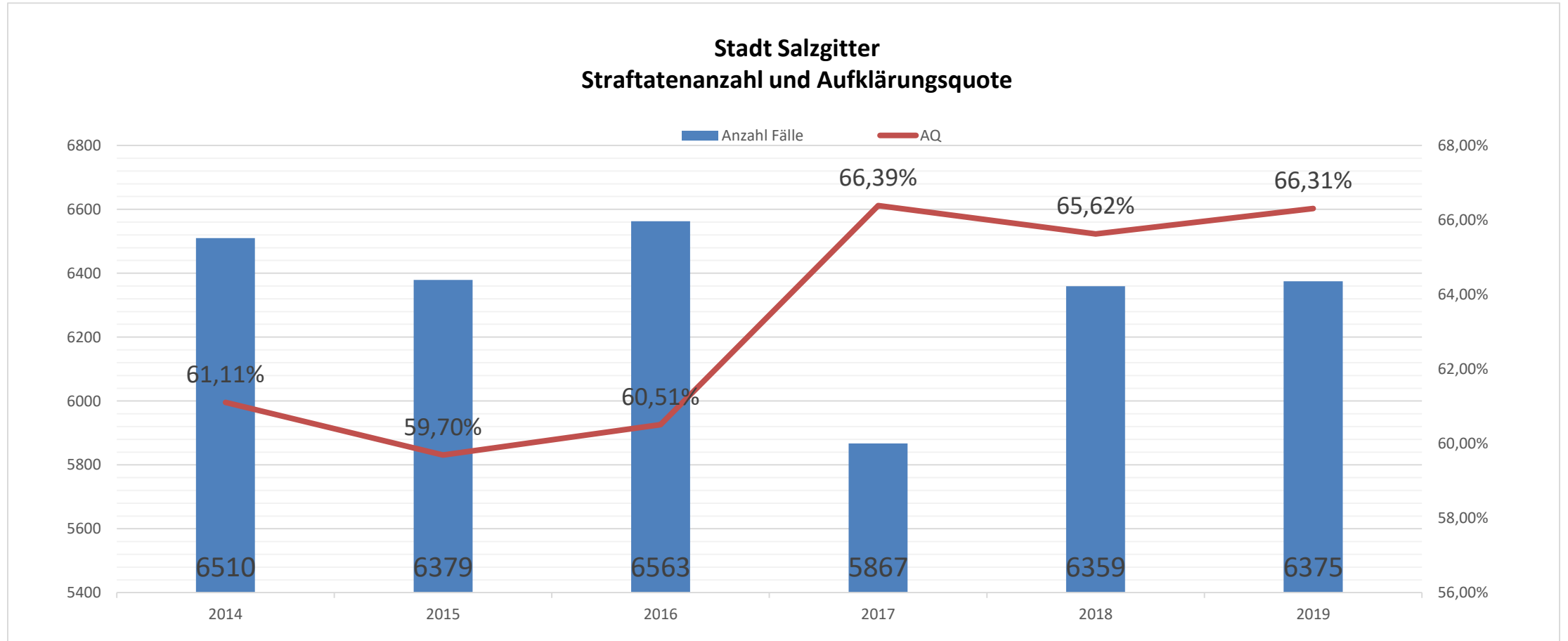


Stadt Salzgitter



Polizeiliche Kriminalstatistik 2019

Im aktuellen Berichtsjahr wurden 16 [+0,25%] Straftaten mehr registriert.
Die Aufklärungsquote liegt bei 66,31%.



| | | | | |
|-----------------------------------|--------|-----|-------|--------------------------------------|
| 5-Jahres-Mittelwert „Fallzahlen“: | 6336 | ; D | 0,62% | (Abweichung zum 5-Jahres-Mittelwert) |
| 5-Jahres-Mittelwert „AQ“: | 62,66% | ; D | 5,81% | bzw. 3,64 Prozentpunkte (PP) |

Brennpunkte/Entwicklungen

- Annähernd gleiche Anzahl an Straftaten wie im Vorjahr (+16 Taten)
- Anstieg an einfacher Btm-Kriminalität (+63 Fälle)
- Anstieg Nötigung/Bedrohung (+50 Fälle)
- Anstiege bei Warenkreditbetrug und einf. KV (je +49)

Positiv:

- Rückgänge bei der Diebstahlskriminalität
- Rückgänge bei Sachbeschädigungen durch Feuer

Tatverdächtigenzahlen

| Tatverdächtige | 2018 | Anteil | 2019 | Anteil | Entwicklung | in % |
|----------------|------|--------|------|--------|-------------|--------|
| Gesamt | 3124 | 100% | 3127 | 100% | 3 | 0,10% |
| männliche | 2337 | 74,81% | 2276 | 72,79% | -61 | -2,61% |
| weibliche | 787 | 25,19% | 851 | 27,21% | 64 | 8,13% |
| nichtdeutsche | 968 | 30,99% | 1077 | 34,44% | 109 | 11,26% |
| Spätaussiedler | 78 | 2,50% | 155 | 4,96% | 77 | 98,72% |

| Tatverdächtige | 2018 | 2019 | in % |
|---------------------|--------|--------|--------|
| Deutsche | 2156 | 2050 | -4,92% |
| Nichtdeutsche | 968 | 1077 | 11,26% |
| Anteil ND an Gesamt | 30,99% | 34,44% | |

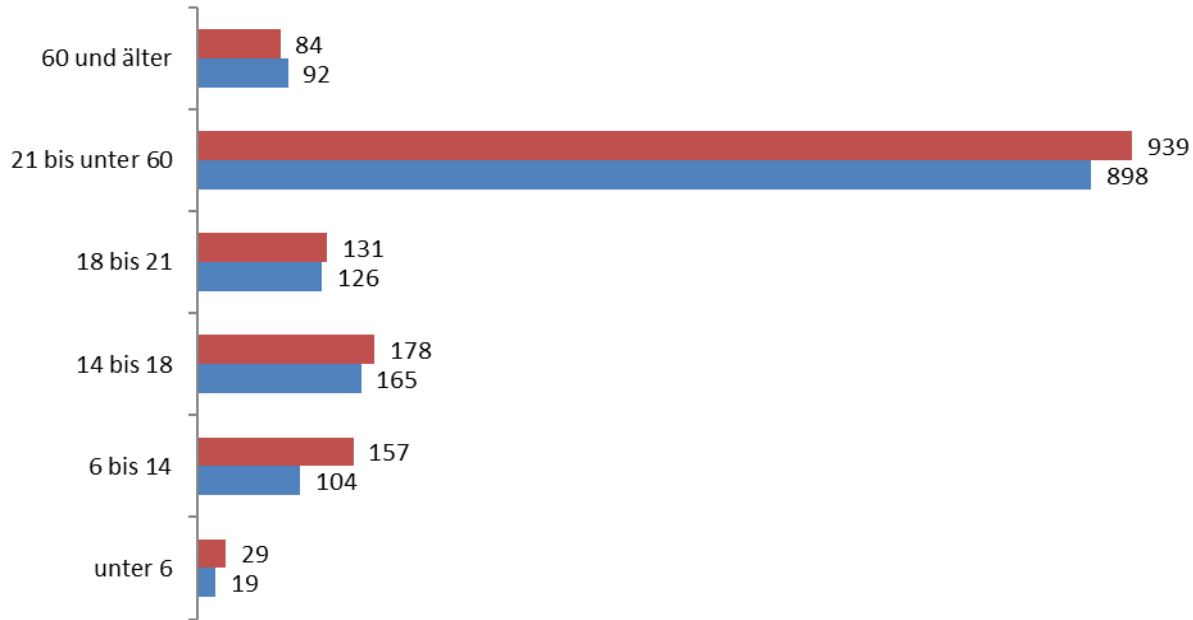
| Flüchtlinge | 2015 | 2016 | 2017 | 2018 | 2019 |
|---------------|------------|------------|------------|------------|------------|
| Kinder | 3 | 10 | 23 | 21 | 33 |
| Jugendliche | 9 | 18 | 35 | 48 | 37 |
| Heranw. | 23 | 29 | 31 | 29 | 23 |
| Erwachsene | 143 | 214 | 204 | 193 | 168 |
| Gesamt | 178 | 271 | 293 | 291 | 261 |
| Anteil an TV | 5,80% | 8,71% | 9,53% | 9,31% | 8,35% |

Mit Stand vom 31.12.2018 (31.12.2017) waren in der Stadt Salzgitter insgesamt 104948 (104548) Einwohner, davon 18872 (17715) ausländische Mitbürger gemeldet. Dies entspricht einem Ausländeranteil von 17,98% (16,94%).
(Quelle: LSN-Online - Regionaldatenbank für Niedersachsen – Bevölkerungsfortschreibung (A10001K))

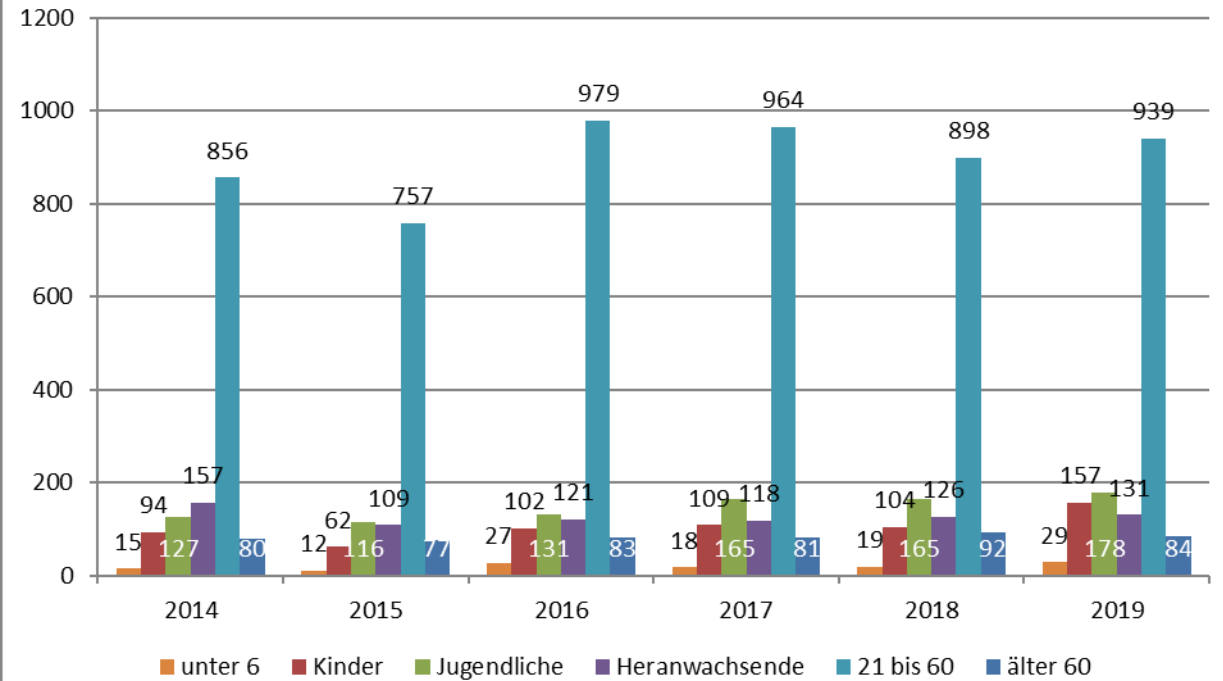
Opferzahlen

Opferzahlenvergleich (gestaffelt nach Alter)
Stadt Salzgitter

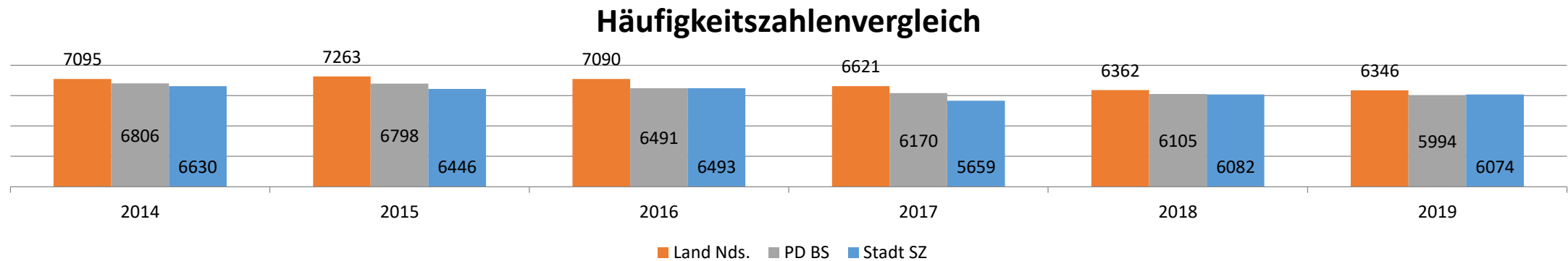
■ 2019 ■ 2018



**Langzeitbetrachtung der Opferzahlen innerhalb
der Stadt Salzgitter**



Häufigkeitszahlenvergleich

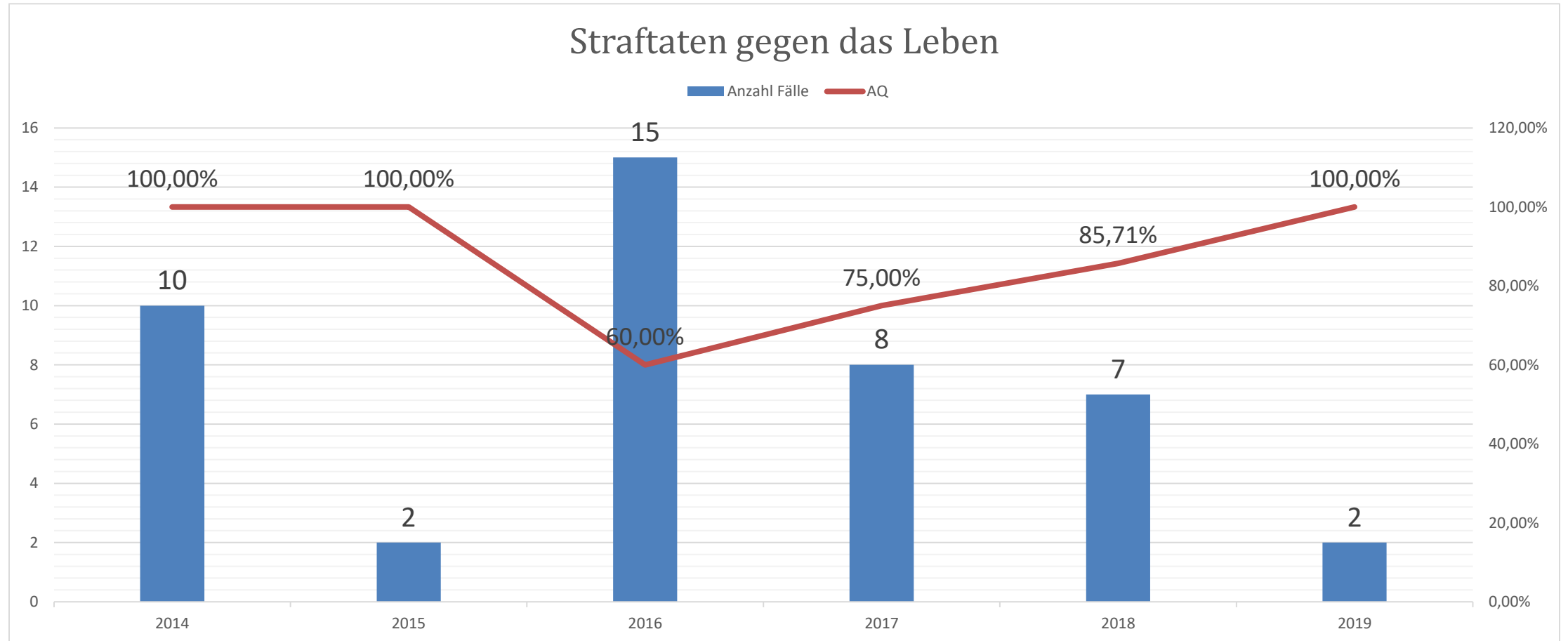


| | | | | |
|---------------------------------|------|-----|--------|--------------------------------------|
| 5-Jahres-MW Stadt Salzgitter: | 6262 | ; Δ | -3,00% | (Abweichung zum 5-Jahres-Mittelwert) |
| 5-Jahres-MW PD Braunschweig: | 6474 | ; Δ | -7,41% | |
| 5-Jahres-MW Land Niedersachsen: | 6886 | ; Δ | -7,84% | |

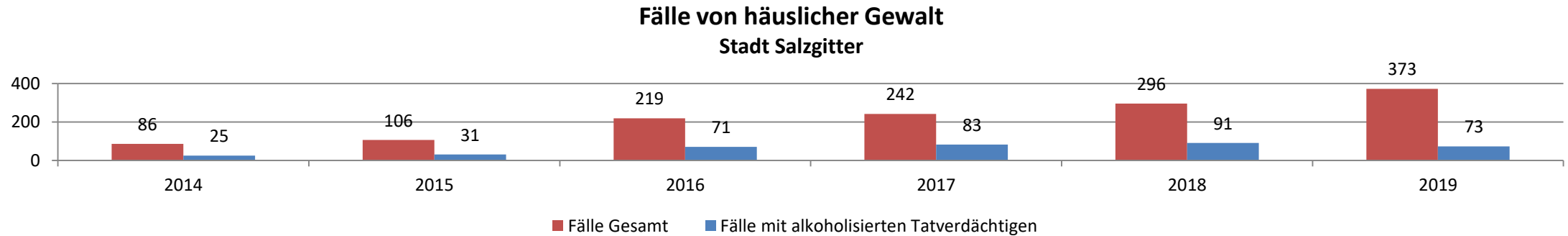
Die Häufigkeitszahl ist die Zahl der bekannt gewordenen Fälle insgesamt, errechnet auf 100.000 Einwohner und drückt die durch die Kriminalität verursachte Gefährdung aus.

Aufgrund der gestiegenen Einwohnerzahl aber auch der Anzahl an Straftaten zeigt Salzgitter eine gestiegene HZ.

Straftaten gegen das Leben



Häusliche Gewalt

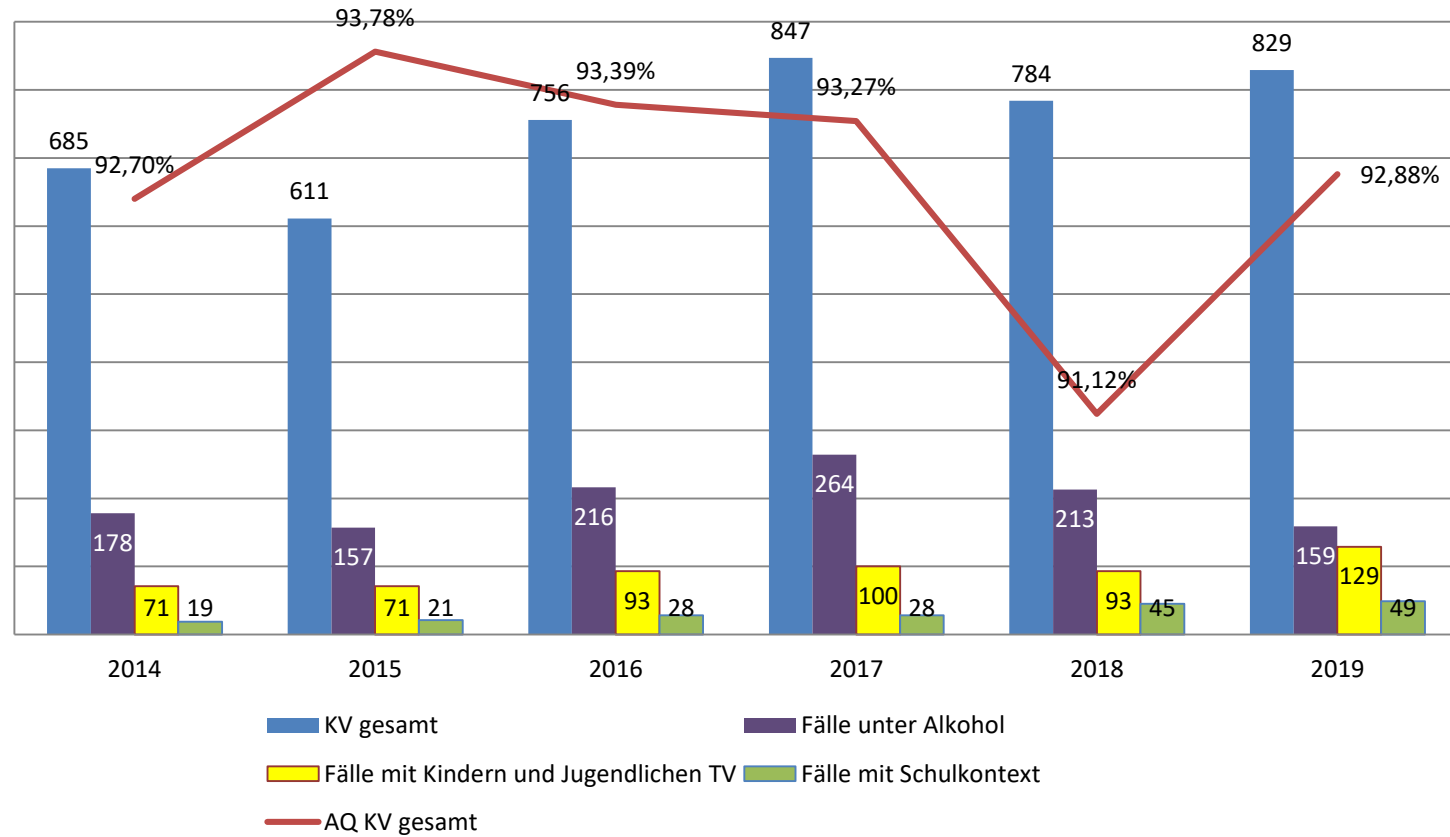


| 5 J.-MW | VÄ zum MW | VÄ zum Vorjahr | VÄ absolut |
|---------|-----------|----------------|------------|
| 190 | 96,32% | 26,01% | 77 |

Gründe und Besonderheiten sind nicht bekannt geworden. Sie liegen vermutlich weiterhin in Datenkontrollen hinsichtlich des Auswertemerkers seitens der Analysestelle. Ferner scheint eine erhöhte Anzeigebereitschaft bei den Opfern gegeben.

Körperverletzung

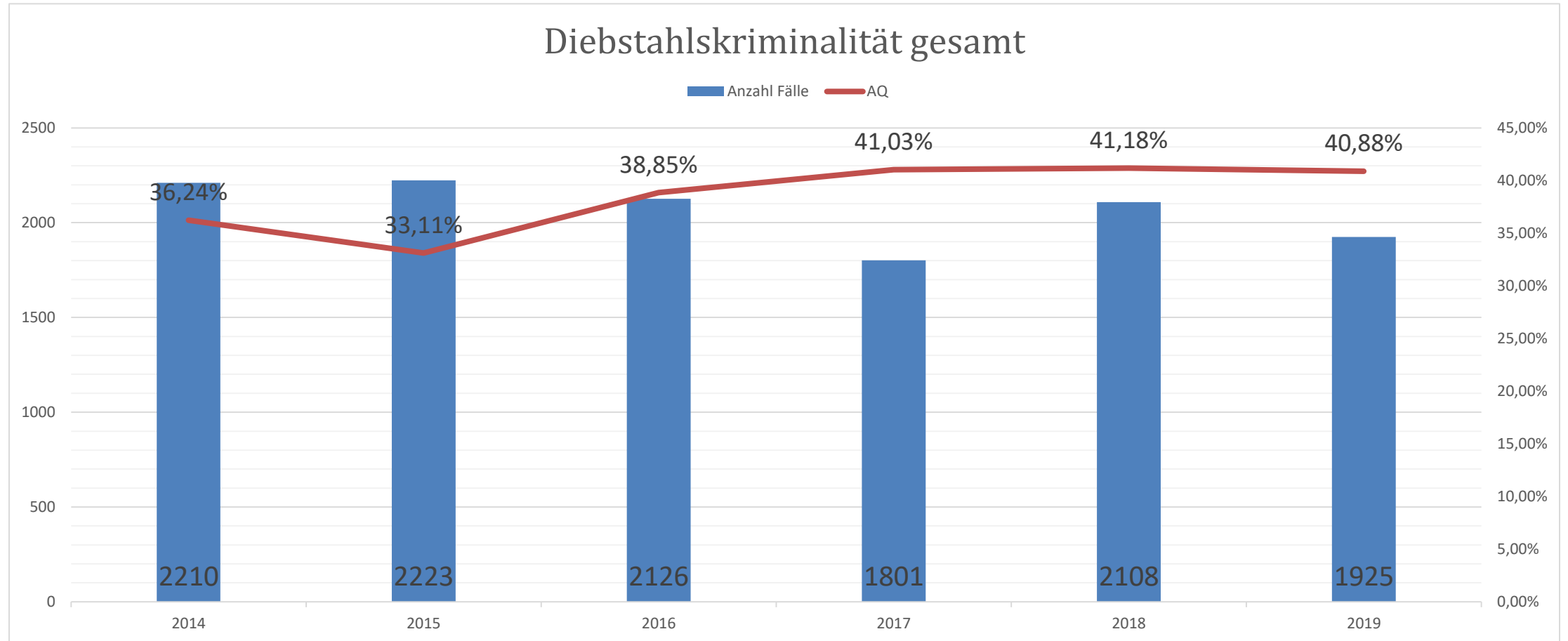
Körperverletzungsdelikte Stadt Salzgitter



Brennpunkte / Entwicklungen – Rohheitsdelikte

- Leichter Rückgang an Raubdelikten auf 25 (36)
- Anstieg einfacher KV-Delikte auf 582 (533; +49 Taten)
- Gefährliche und schwere KV im öffentlichen Raum (PKS 2221) auf dem Niveau der Vorjahre 92 (99)

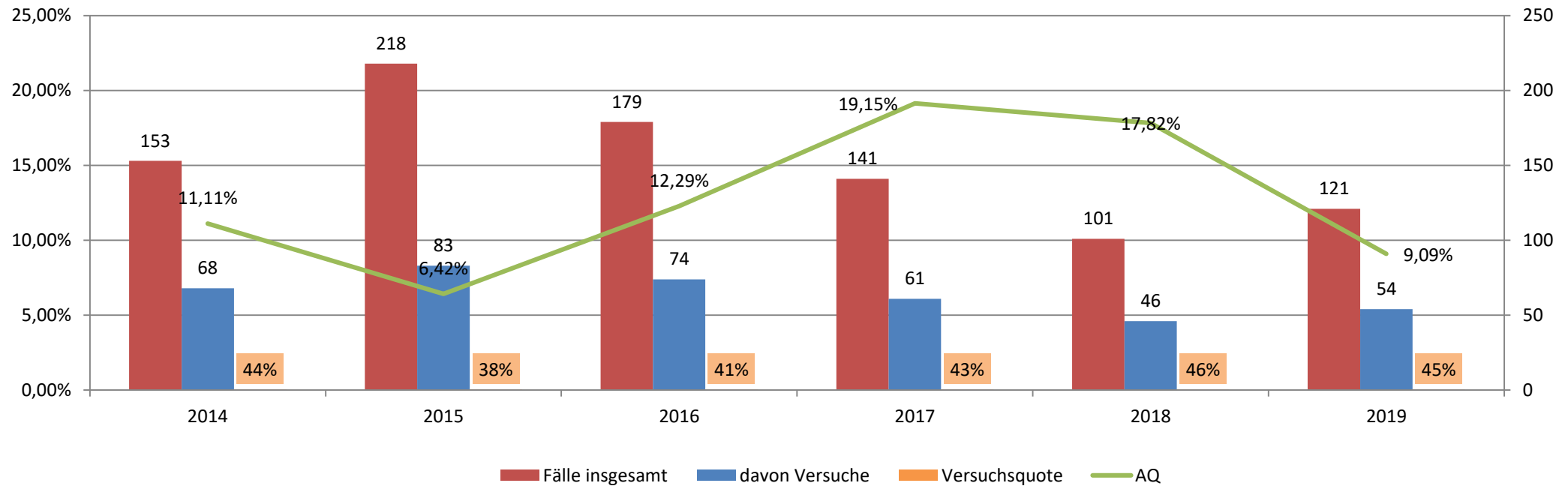
Diebstahlskriminalität insgesamt



| | | | | |
|-----------------------------------|--------|-----|--------|--------------------------------------|
| 5-Jahres-Mittelwert „Fallzahlen“: | 2094 | ; D | -8,07% | (Abweichung zum 5-Jahres-Mittelwert) |
| 5-Jahres-Mittelwert „AQ“: | 38,08% | ; D | 7,35% | bzw. 2,8 PP |

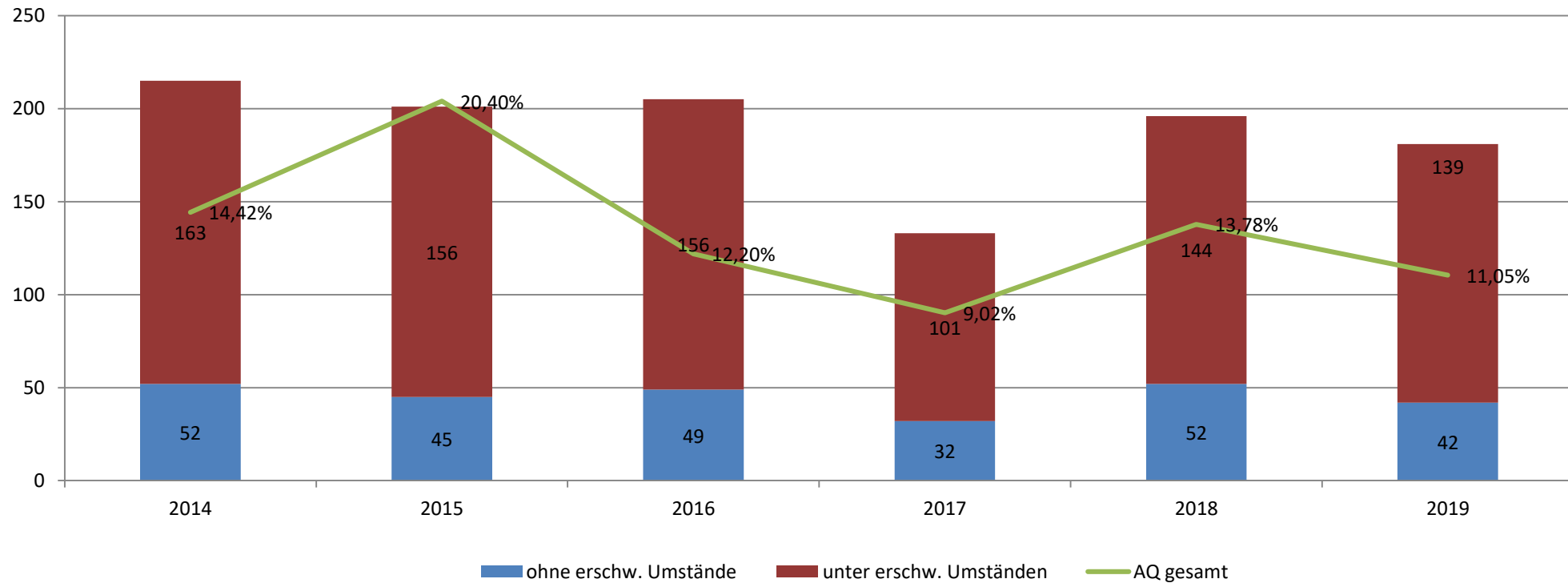
Wohnungseinbruchdiebstahl (inkl. TWE)

Wohnungs-/Tageswohnungseinbruch nach Versuch und Vollendung
Stadt Salzgitter



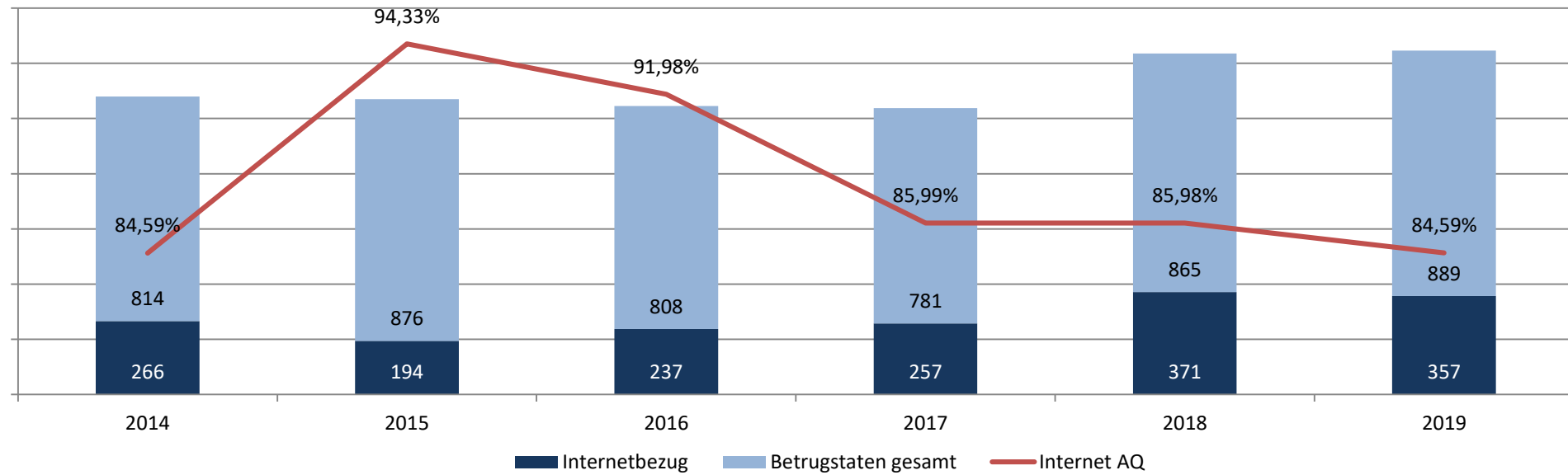
Fahrraddiebstähle

Diebstähle von Fahrrädern
Stadt Salzgitter



Betrugstaten

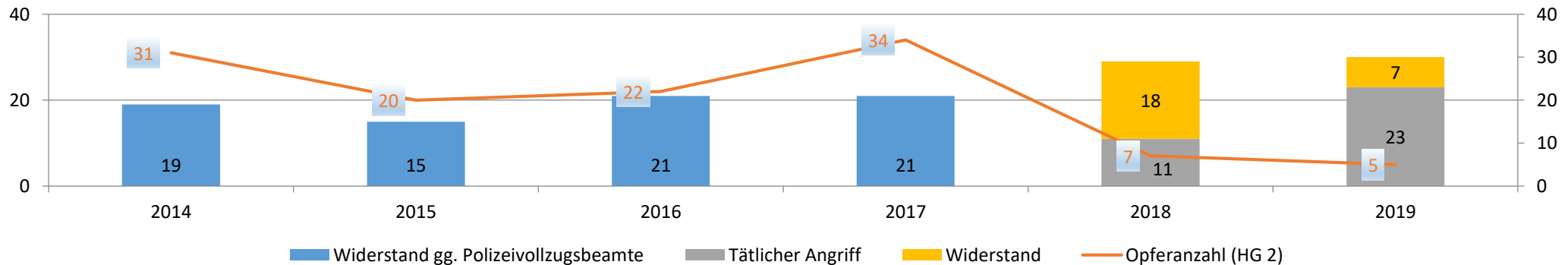
Betrugstaten mit Internetbezug



Widerstandshandlungen gegen PoIVB

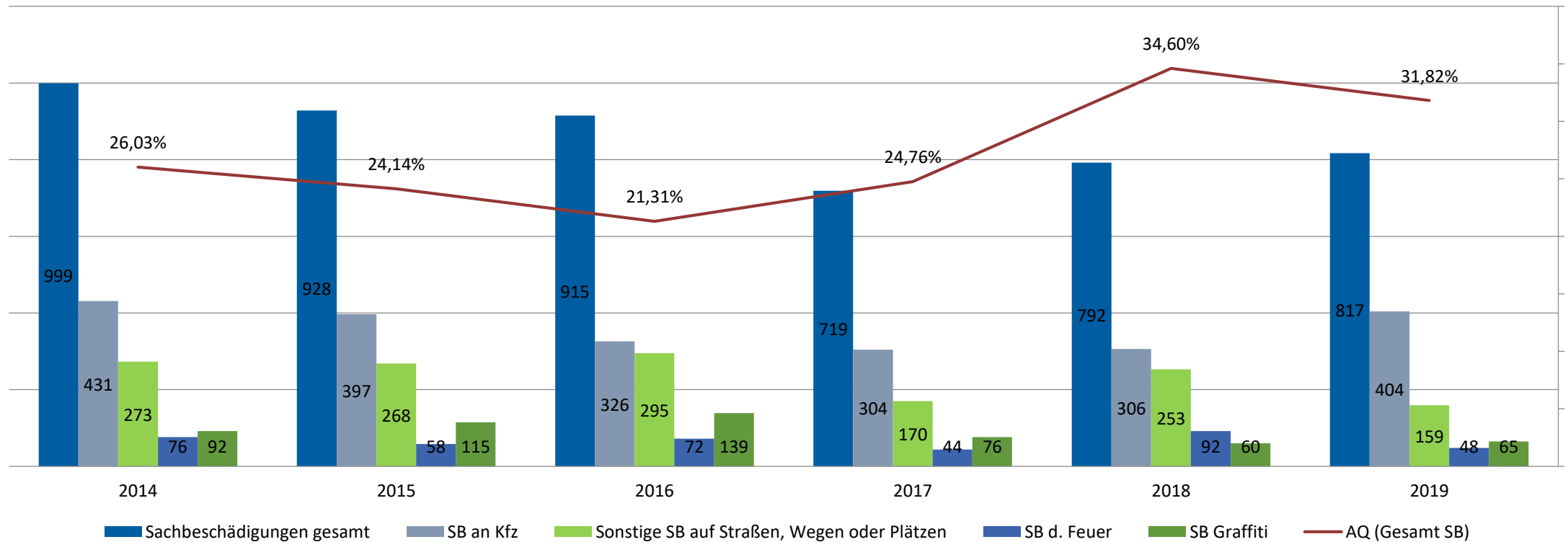
- Im Jahr 2018 wurde zum Thema Widerstand gegen Polizeivollzugsbeamte eine PKS-Schlüsselanpassung vorgenommen. Der alte PKS-Schlüssel wurde durch zwei neue Schlüssel ersetzt.

Widerstand gg. Polizeivollzugsbeamte sowie Anzahl an PoIVB als Opfer von Rohheitsdelikten
Stadt Salzgitter



Sachbeschädigungen (ausgewählte Delikte)

Sachbeschädigungen (ausgewählte Delikte)
Stadt Salzgitter



Danke für Ihre Aufmerksamkeit!