



**Polizeidirektion
Braunschweig**

Polizeiliche Verkehrsunfallstatistik 2017



**Polizeidirektion
Braunschweig**

Regionale Übersicht 2017

Kennzahlen für den Bereich Verkehrsunfälle in der Polizeidirektion Braunschweig
 Betrachtungszeitraum: **2017** (kommunale Darstellung)

	Braunschweig, kreisfreie Stadt ohne PK BAB	PK BAB	Landkreis Gifhorn	Landkreis Goslar	Landkreis Helmstedt	Wolfsburg, kreisfreie Stadt	Landkreis Peine	Salzgitter, kreisfreie Stadt	Landkreis Wolfenbüttel	Polizeidirektion Braunschweig
Anzahl* der Verkehrsunfälle	8.354	2.116	4.554	4.146	2.310	3.200	2.879	3.078	2.752	33.389
Getötete	7	9	13	8	5	2	7	2	6	59
Schwerverletzte	128	68	128	135	71	58	84	73	83	828
Leichtverletzte	997	343	804	434	275	504	469	456	410	4692
VU Flucht gesamt	1.981	270	761	899	489	1.008	599	767	532	7306
davon geklärt	787	125	322	356	192	374	241	300	203	2900
Alkohol/ Drogen folgenlos	224 / 134	38 / 37	143 / 52	132 / 100	96 / 78	176 / 89	154 / 56	146 / 82	101 / 21	1.210 / 659

VU Motorräder
 Getötete/ VU mit T.
 SV / VU mit SV

BAB 2, 39, 391,
 BAB 392, 395

100
3 / 3
27 / 26

Stadt Salzgitter inklusive Samtgemeinde Baddeckenstedt (LK Wolfenbüttel) | LK WF abzüglich Samtgemeinde Baddeckenstedt (LK Wolfenbüttel)

Hauptunfallursachen_BAB A 2:

1. Abstand, 2. Andere Fehler, 3. Fahrstreifenwechsel

Lkw_Beteiligung_A 2:

VU A 2 - gesamt 1.080, daran waren 585 LKW beteiligt
 VU mit Toten: 6 von 6 Unfällen
 VU mit SV: 19 von 32 Unfällen

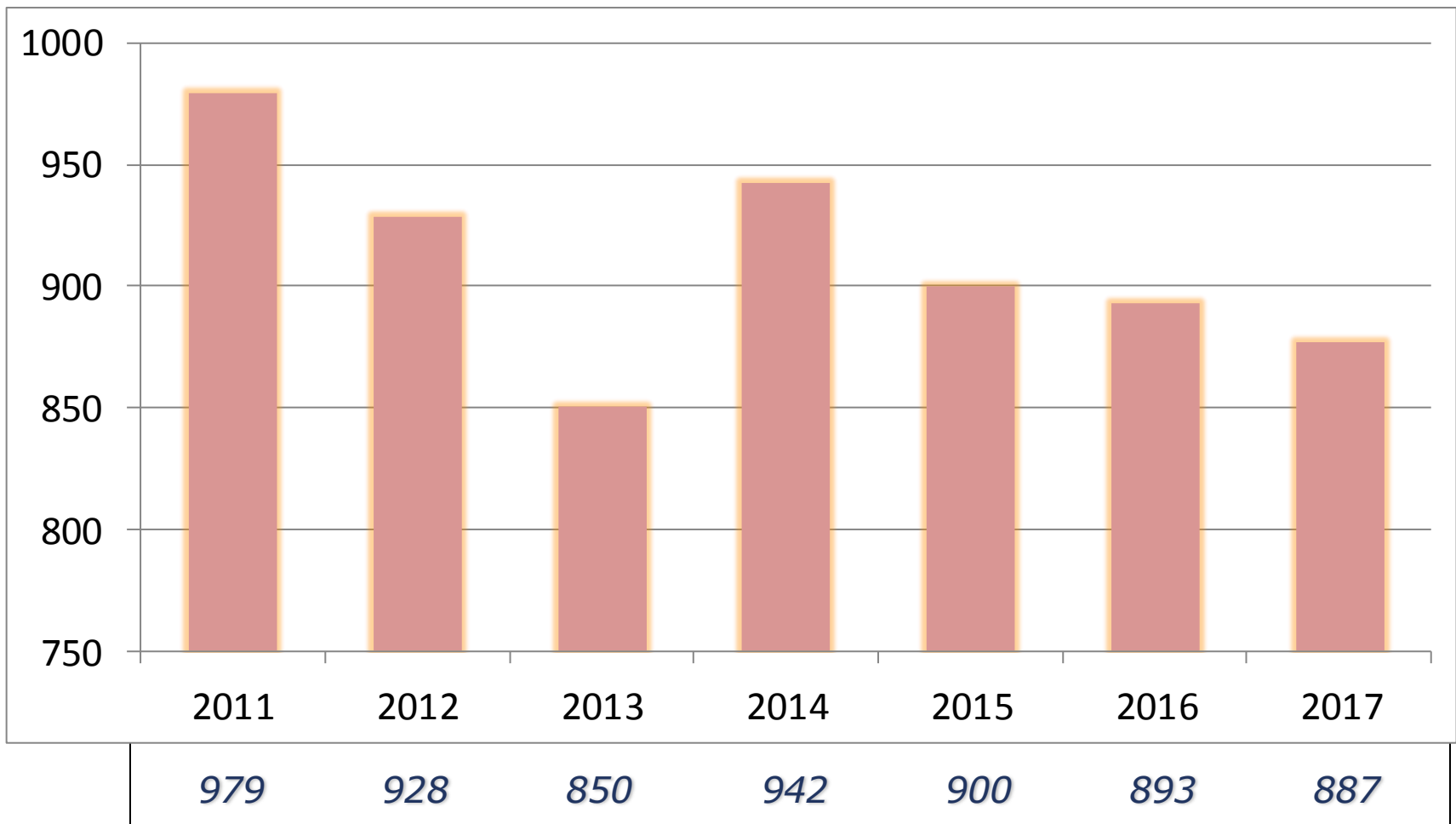
<u>Getötete_BAB:</u>	6 x BAB 2	Bereiche	1x HE, 1x GF, 4x PE
	3 x BAB 39	Bereiche	3x SZ

*Anzahl der Verkehrsunfälle: Ist die Summe der in NIVADIS erfassten Vorgänge plus die händisch erfassten VU des Typs 703 (Unfälle auf Parkplätzen).



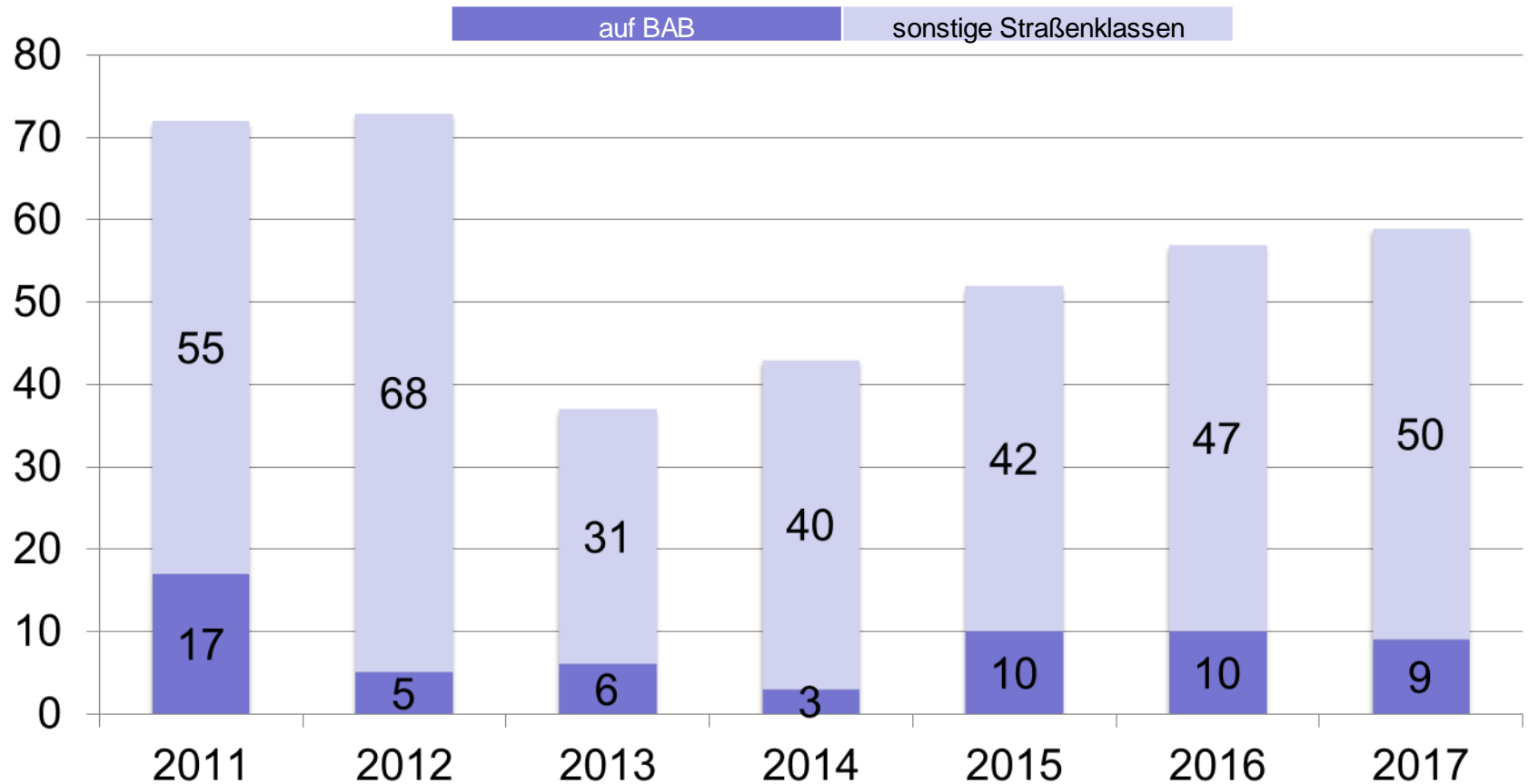
Schwere Unfallfolgen gesamt

(Summe der Getöteten und Schwerverletzten)





Anzahl der Getöteten* als Unfallfolge



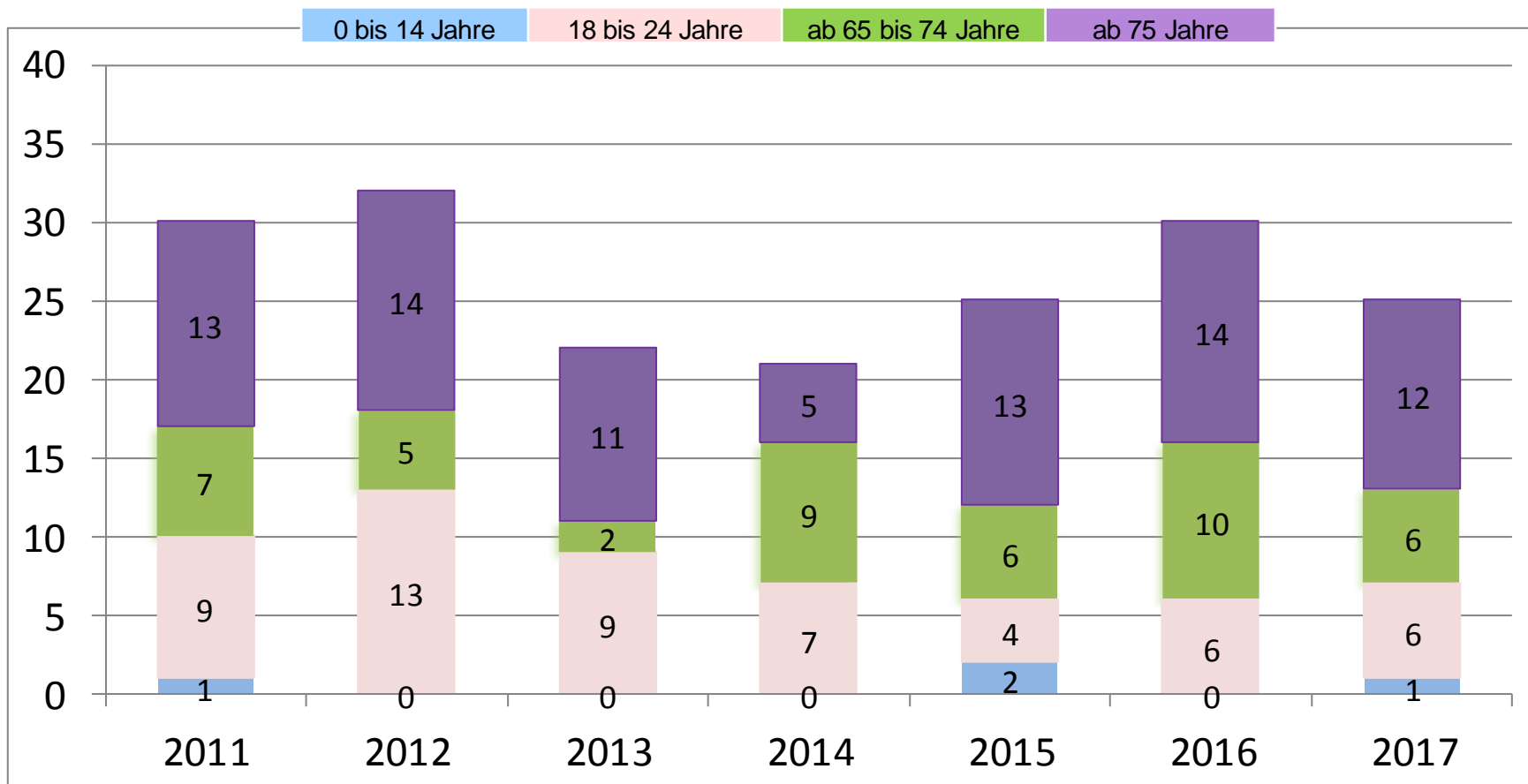
gesamt: 72 73 37 43 52 57 59

* unmittelbar beim Unfall getötet bzw. innerhalb der ersten 30 Tage nach dem Unfall verstorben

ausgewählte Risikogruppen

Polizeidirektion
Braunschweig

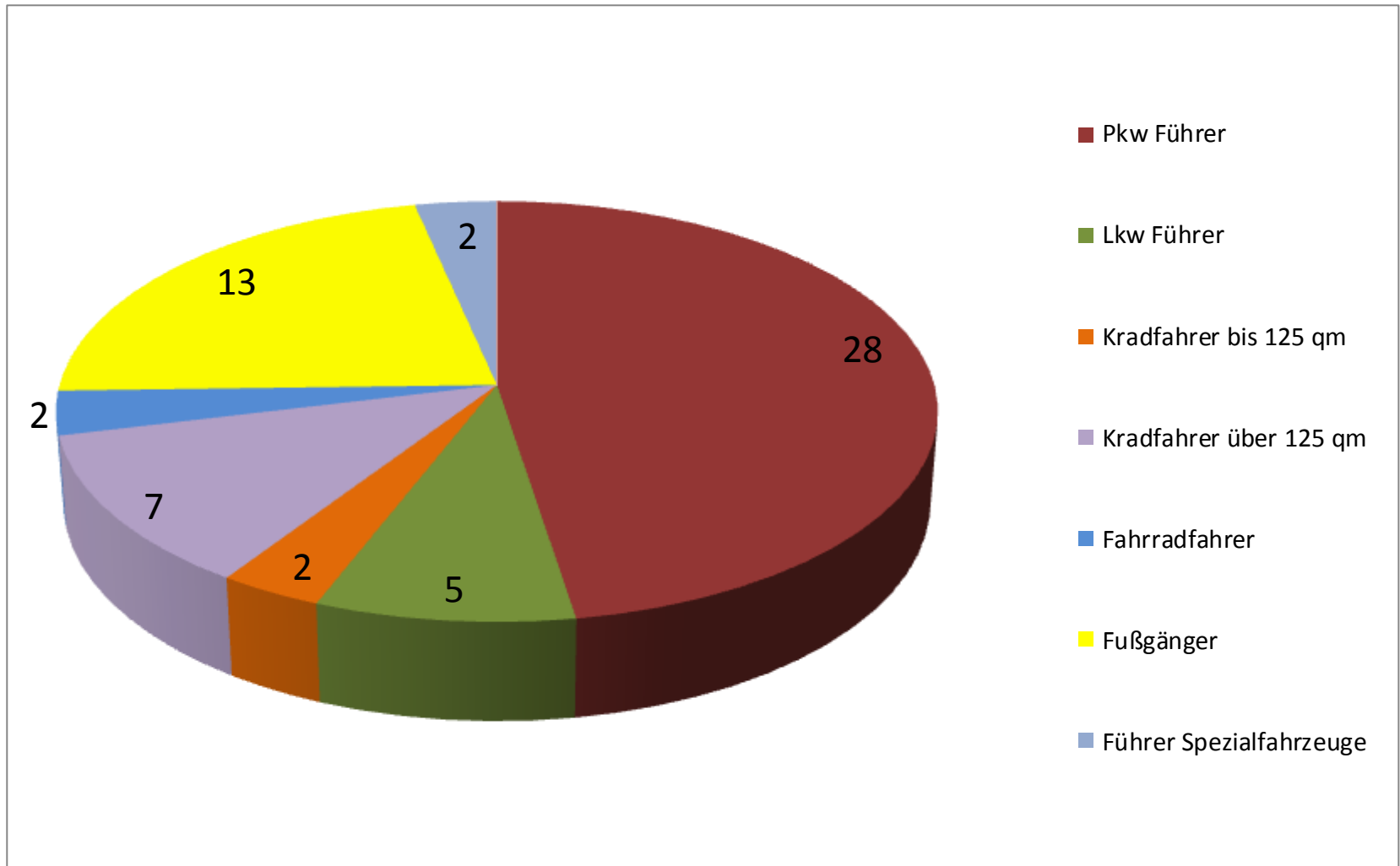
Anzahl der Getöteten* als Unfallfolge



* unmittelbar beim Unfall getötet bzw. innerhalb der ersten 30 Tage nach dem Unfall verstorben

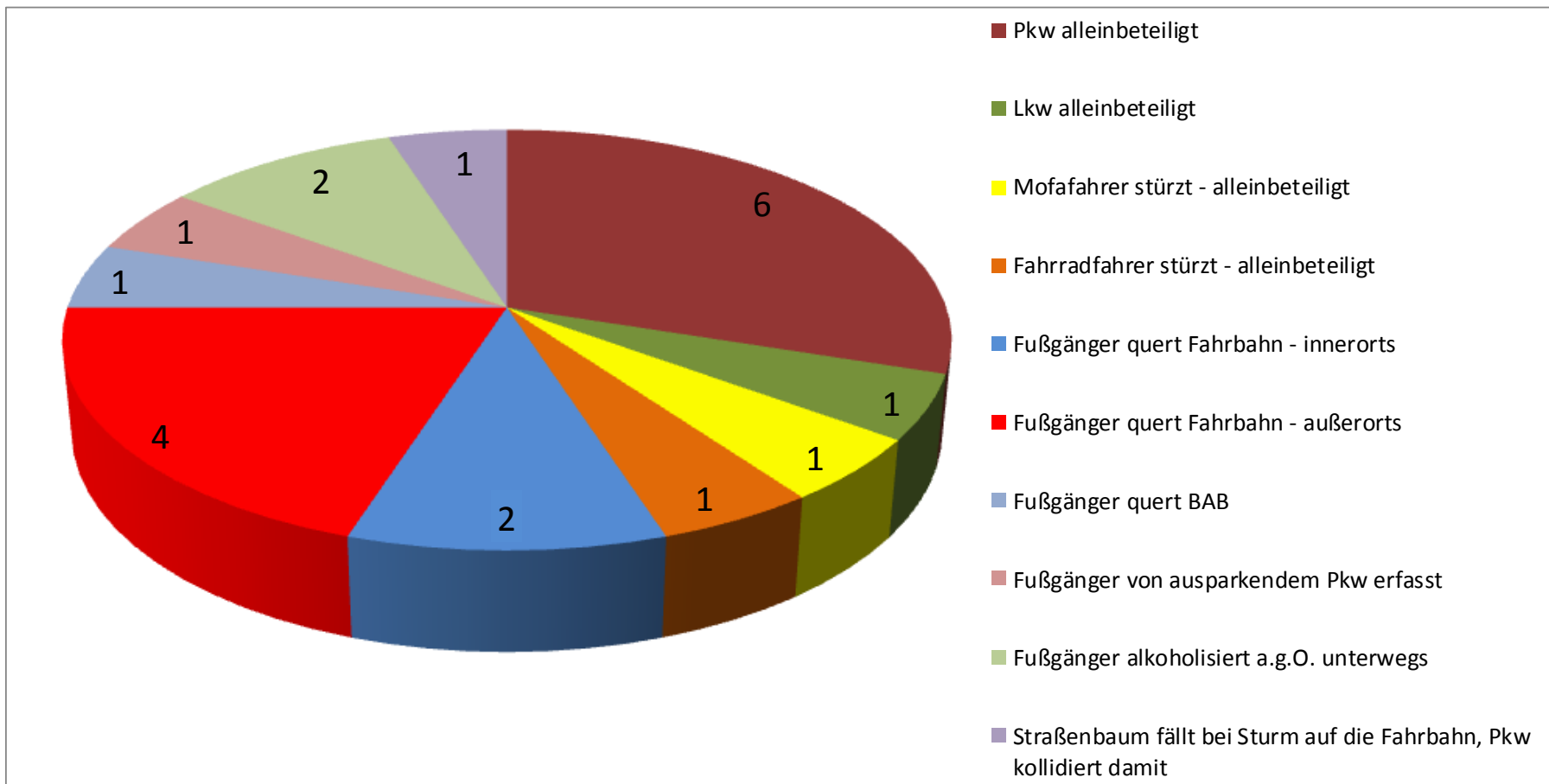


Verkehrsbeteiligungsarten bei Verkehrsunfällen mit Getöteten





Ausgewählte Verkehrsunfälle mit Getöteten

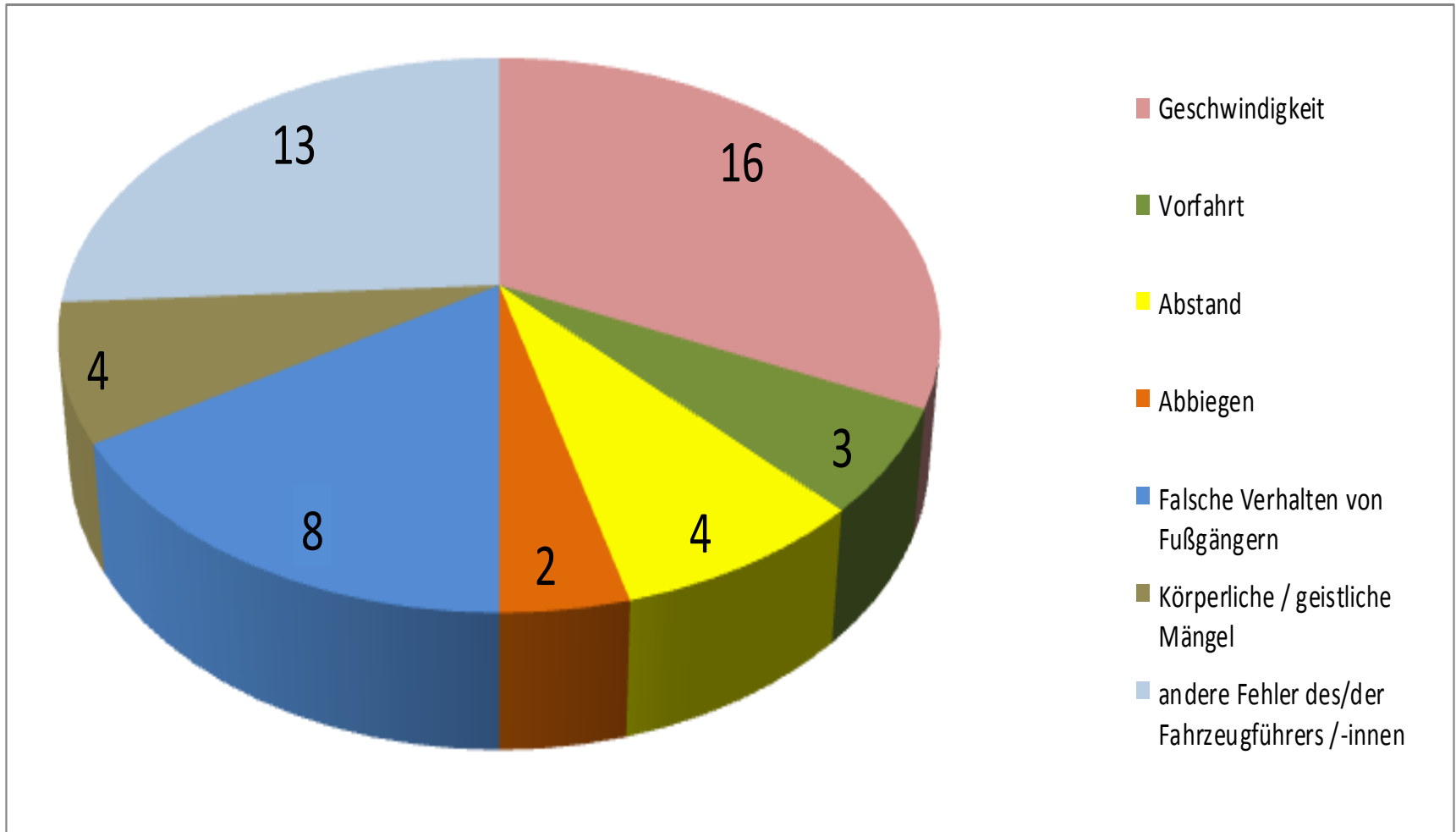


Die 20 dargestellten Unfälle bilden rund 34% der bei einem Verkehrsunfall im Jahr 2017 getöteten Personen ab.



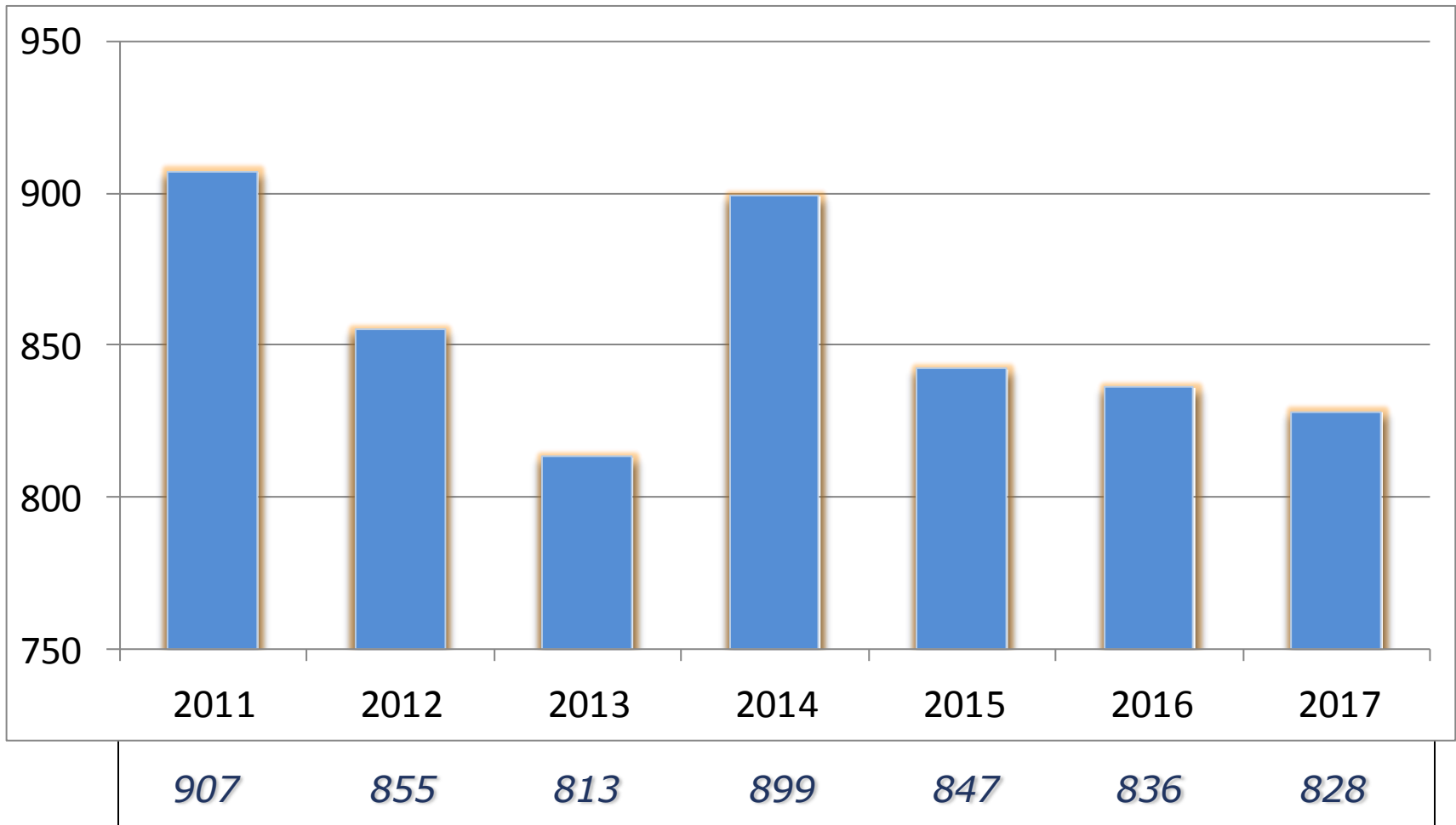
ausgewählte Unfallursachen

Verkehrsunfälle mit Getöteten





Anzahl der Schwerverletzten* als Unfallfolge

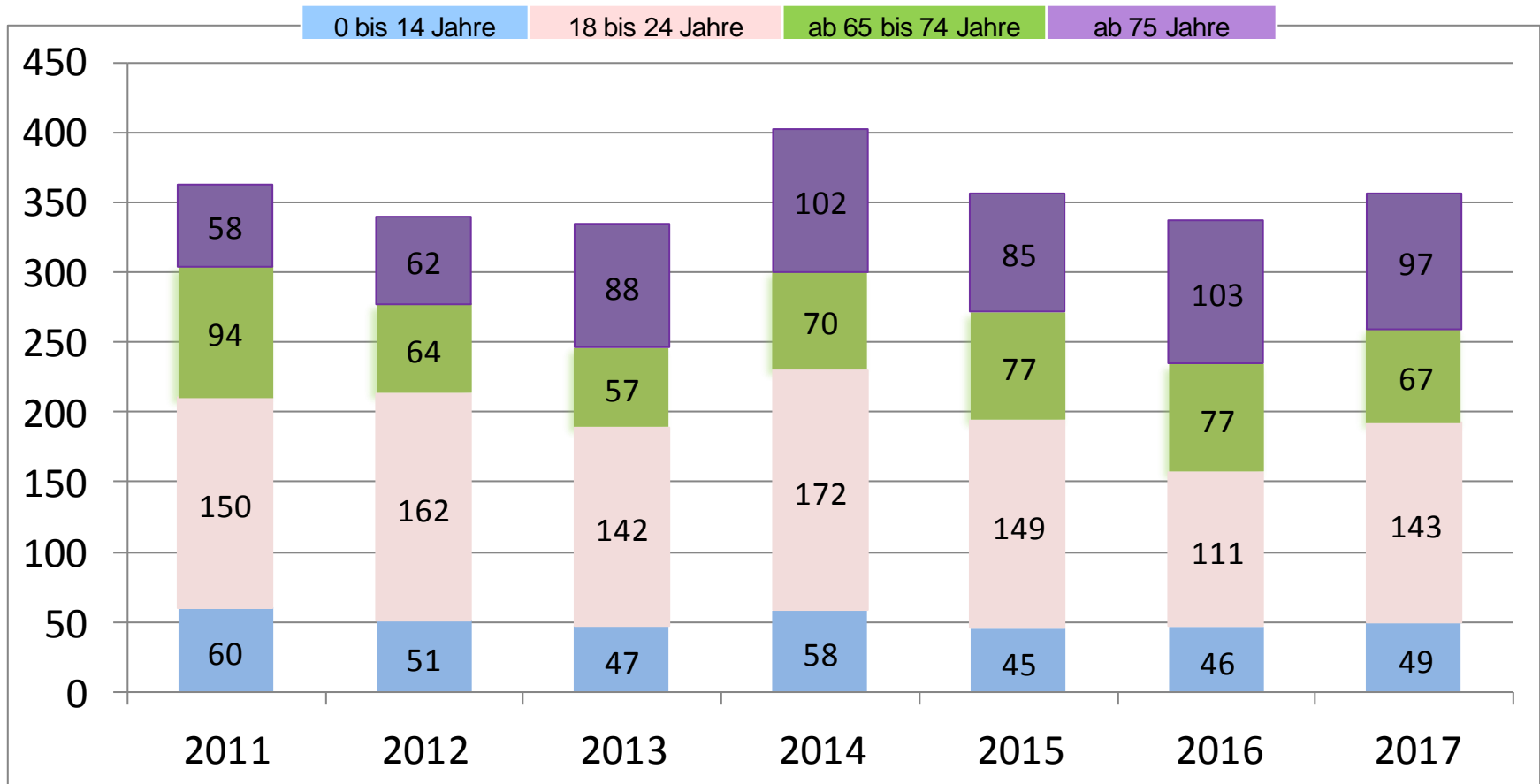


* stationärer Aufenthalt im Krankenhaus – länger als 24 Stunden

ausgewählte Risikogruppen

Polizeidirektion
Braunschweig

Anzahl der Schwerverletzten* als Unfallfolge



* stationärer Aufenthalt im Krankenhaus – länger als 24 Stunden



ausgewählte Unfallursachen

Verkehrsunfälle mit Schwerverletzten

